

**ANEXO "PLIEGO TARIFARIO"  
SEPTIEMBRE 2019**

INSTITUTO NICARAGÜENSE DE ENERGÍA  
ENTE REGULADOR

TARIFAS ACTUALIZADAS A ENTRAR EN VIGENCIA EL 1 DE SEPTIEMBRE 2019

AUTORIZADAS PARA LAS DISTRIBUIDORAS DISNORTE Y DISSUR

BAJA TENSION (120,240 y 480 V)					
TIPO DE TARIFA	APLICACIÓN	TARIFA		CARGO POR	
		CÓDIGO	DESCRIPCIÓN	ENERGÍA (CS/kWh)	POTENCIA (CS/kW-mes)

RESIDENCIAL	Exclusivo para uso de casas de habitación urbanas y rurales	T-0	Primeros 25 kWh	3.1071	
			Siguientes 25 kWh	6.6937	
			Siguientes 50 kWh	7.0106	
			Siguientes 50 kWh	9.2653	
			Siguientes 350 kWh	8.7377	
			Siguientes 500 kWh	13.8783	
			Adicionales a 1000 kWh	15.8122	
GENERAL MENOR	Carga contratada hasta 25 kW para uso general (Establecimientos Comerciales, Oficinas Públicas y Privadas, Centros de Salud, Centros de Recreación, etc.)	T-1	TARIFA MONOMIA		
			0-150 kWh	5.8204	
GENERAL MAYOR	Carga contratada mayor de 25 kW para uso general (Establecimientos Comerciales, Oficinas Públicas y Privadas, Centros de Salud, Hospitales, etc.)	T-1A	TARIFA BINOMIA SIN MEDICION HORARIA ESTACIONAL		
			Todos los kWh kW de Demanda Máxima	6.5855	784.6920
INDUSTRIAL MENOR	Carga contratada hasta 25 kW para uso industrial (Talleres, Fabricas, etc.)	T-2	TARIFA BINOMIA SIN MEDICION HORARIA ESTACIONAL.		
			Todos los kWh kW de Demanda Máxima	6.8100	811.7400
INDUSTRIAL MEDIANA	Carga contratada mayor de 25 kW y hasta 200 kW para uso industrial (Talleres, Fábricas, etc.)	T-3	TARIFA MONOMIA		
			Todos los kWh	7.9346	
INDUSTRIAL MAYOR	Carga contratada mayor de 200 kW para uso Industrial (Talleres, Fábricas, etc)	T-3A	TARIFA BINOMIA SIN MEDICION HORARIA ESTACIONAL.		
			Todos los kWh kW de Demanda Máxima	5.5967	745.4491
INDUSTRIAL MAYOR	Carga contratada mayor de 200 kW para uso Industrial (Talleres, Fábricas, etc)	T-4	TARIFA BINOMIA SIN MEDICION HORARIA ESTACIONAL.		
			Todos los kWh kW de Demanda Máxima	6.1706	735.5579
INDUSTRIAL MAYOR	Carga contratada mayor de 200 kW para uso Industrial (Talleres, Fábricas, etc)	T-5	TARIFA BINOMIA SIN MEDICION HORARIA ESTACIONAL.		
			Todos los kWh kW de Demanda Máxima	6.3715	701.8231

IRRIGACION	Para irrigación de campos agrícolas	T-6	TARIFA MONOMIA Todos los kWh	6.9676		
		T-6A	TARIFA BINOMIA SIN MEDICION HORARIA ESTACIONAL Todos los kWh kW de Demanda Máxima	5.1153	594.2741	
		T-6B	TARIFA BINOMIA CON MEDICION HORARIA ESTACIONAL	Verano Punta	6.6900	
				Invierno Punta	6.4725	
				Verano Fuera de Punta	4.9503	
				Invierno Fuera de Punta	4.8750	
				Verano Punta		1,124.9379
				Invierno Punta		702.6236
		Verano Fuera de Punta		0.0000		
Invierno Fuera de Punta		0.0000				

## INSTITUTO NICARAGÜENSE DE ENERGÍA

## ENTE REGULADOR

TARIFAS ACTUALIZADAS A ENTRAR EN VIGENCIA EL 1 DE SEPTIEMBRE 2019

AUTORIZADAS PARA LAS DISTRIBUIDORAS DISNORTE Y DISSUR

BAJA TENSION (120,240 y 480 V)						
TIPO DE TARIFA	APLICACIÓN	TARIFA		CARGO POR		
		CÓDIGO	DESCRIPCIÓN	ENERGÍA (CS/kWh)	POTENCIA (CS/kW-mes)	
RADIODIFUSORAS	Aplicables a las radiodifusoras con potencia de transmisión iguales o inferiores a 5 kW en estaciones de Amplitud Modulada y de 2 kW en estaciones de Frecuencia Modulada.	TR	TARIFA MONOMIA Todos los kWh	6.8162		
BOMBEO	Para extracción y bombeo de agua potable para suministro público.	T-7	TARIFA MONOMIA Todos los kWh	7.2624		
		T-7A	TARIFA BINOMIA SIN MEDICION HORARIA ESTACIONAL Todos los kWh kW de Demanda Máxima	4.9547	1,096.7002	
		T-7B	TARIFA BINOMIA CON MEDICION HORARIA ESTACIONAL	Verano Punta	8.4400	
				Invierno Punta	8.1715	
				Verano Fuera de Punta	5.5318	
				Invierno Fuera de Punta	5.3421	
				Verano Punta		1,000.9467
				Invierno Punta		625.1856
Verano Fuera de Punta		0.0000				
Invierno Fuera de Punta		0.0000				
ALUMBRADO PÚBLICO	Para iluminación de Calles, Plazas y Areas Públicas.	T-8	Todos los kWh	10.6288		

<p><b>IGLESIA</b></p>	<p>Exclusivo para templos religiosos.</p>	<p><b>T-9</b></p>	<p>Todos los kWh</p>	<p>6.6911</p>	
<p><b>APOYO A LA INDUSTRIA TURISTICA MENOR</b></p>	<p>Carga contratada hasta 25 kW, para uso de Hospedería Menor (menos de 15 unidades habitacionales para alojamiento), Servicios de Alimentos y Bebidas, Entretenimiento y Centros Nocturnos, Centros de Convenciones, Marinas Turísticas.</p>	<p><b>T1-H</b></p>	<p><b>TARIFA MONOMIA</b> Todos los kWh</p>	<p>7.9346</p>	
		<p><b>T-1 A-H</b></p>	<p><b>TARIFA BINOMIA SIN MEDICION HORARIO ESTACIONAL.</b> Todos los kWh  kW de Demanda Máxima</p>	<p>5.5967</p>	<p>745.4491</p>
<p><b>APOYO A LA INDUSTRIA TURISTICA MAYOR</b></p>	<p>Carga contratada mayor de 25 kW, para uso de Hospedería Menor (menos de 15 unidades habitacionales para alojamiento), Servicios de Alimentos y Bebidas, Entretenimiento y Centros Nocturnos, Centros de Convenciones, Marinas Turísticas.</p>	<p><b>T-2-H</b></p>	<p><b>TARIFA BINOMIA SIN MEDICION HORARIO ESTACIONAL.</b> Todos los kWh  kW de Demanda Máxima</p>	<p>6.2384</p>	<p>743.6410</p>
		<p><b>T3-H</b></p>	<p><b>TARIFA MONOMIA</b> Todos los kWh</p>	<p>7.9346</p>	
<p><b>INDUSTRIA TURISTICA MENOR</b></p>	<p>Carga contratada hasta 25 kW, para uso de Hoteles, Condo Hoteles, Aparta Hoteles, Alojamiento en Tiempo Compartido, Moteles Turísticos, Paradores de Nicaragua con no menos de quince unidades habitacionales para alojamiento ubicados en zonas rurales o urbanas, Parques de Atracciones Turísticas Permanentes (parques temáticos).</p>		<p><b>T-3 A-H</b></p>	<p><b>TARIFA BINOMIA SIN MEDICION HORARIO ESTACIONAL.</b> Todos los kWh  kW de Demanda Máxima</p>	<p>5.5967</p>
		<p><b>INDUSTRIA TURISTICA MEDIANA</b></p>	<p>Carga contratada entre 25 kW y 200 kW, para uso de Hoteles, Condo Hoteles, Aparta Hoteles, Alojamiento en Tiempo Compartido, Moteles Turísticos, Paradores de Nicaragua con no menos de 15 unidades habitacionales para alojamiento ubicados en zonas rurales o urbanas, Parques de Atracciones Turísticas Permanentes (parques temáticos).</p>	<p><b>T-4-H</b></p>	<p><b>TARIFA BINOMIA SIN MEDICION HORARIO ESTACIONAL.</b> Todos los kWh  kW de Demanda Máxima</p>
<p><b>INDUSTRIA TURISTICA MAYOR</b></p>	<p>Carga contratada mayor de 200 kW, para uso de Hoteles, Condo Hoteles, Aparta Hoteles, Alojamiento en Tiempo Compartido, Moteles Turísticos, Paradores de Nicaragua con no menos de 15 unidades habitacionales para alojamiento ubicados en zonas rurales o urbanas, Parques de Atracciones Turísticas Permanentes (parques temáticos).</p>			<p><b>T-5-H</b></p>	<p><b>TARIFA BINOMIA SIN MEDICION HORARIO ESTACIONAL.</b> Todos los kWh  kW de Demanda Máxima</p>

## INSTITUTO NICARAGÜENSE DE ENERGÍA

## ENTE REGULADOR

TARIFAS ACTUALIZADAS A ENTRAR EN VIGENCIA EL 1 DE SEPTIEMBRE 2019

AUTORIZADAS PARA LAS DISTRIBUIDORAS DISNORTE Y DISSUR

BAJA TENSION (120,240 y 480 V)						
TIPO DE TARIFA	APLICACIÓN	TARIFA		CARGO POR		
		CÓDIGO	DESCRIPCIÓN	ENERGÍA (CS/kWh)	POTENCIA (CS/kW-mes)	
BOMBEO COMUNITARIO	Para extracción y bombeo de agua potable para suministro público.	TB-6	TARIFA MONOMIA Todos los kWh	6.8162		
		TB-6A	TARIFA BINOMIA SIN MEDICION HORARIA ESTACIONAL Todos los kWh kW de Demanda Máxima	5.0041	581.3551	
		TB-6B	TARIFA BINOMIA CON MEDICION HORARIA ESTACIONAL	Verano Punta	6.5445	
				Invierno Punta	6.3318	
				Verano Fuera de Punta	4.8429	
				Invierno Fuera de Punta	4.7690	
				Verano Punta		1,100.4827
				Invierno Punta		687.3492
		Verano Fuera de Punta		0.0000		
		Invierno Fuera de Punta		0.0000		



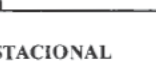


















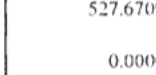




## INSTITUTO NICARAGÜENSE DE ENERGÍA

## ENTE REGULADOR

TARIFAS ACTUALIZADAS A ENTRAR EN VIGENCIA EL 1 DE SEPTIEMBRE 2019

AUTORIZADAS PARA LAS DISTRIBUIDORAS DISNORTE Y DISSUR

MEDIA TENSION (VOLTAJE PRIMARIO EN 13.8 Y 24.9 kV)						
TIPO DE TARIFA	APLICACIÓN	TARIFA		CARGO POR		
		CÓDIGO	DESCRIPCIÓN	ENERGÍA (CS/kWh)	POTENCIA (CS/kW-mes)	
GENERAL MAYOR	Carga contratada mayor de 25 kW para uso general (Establecimientos Comerciales, Oficinas Públicas y Privadas Centro de Salud, Hospitales, etc)	T-2D	TARIFA BINOMIA SIN MEDICION HORARIA ESTACIONAL Todos los kWh kW de Demanda Máxima	6.6537	977.5872	
		T-2E	TARIFA BINOMIA CON MEDICION HORARIA ESTACIONAL	Verano Punta	10.8307	
				Invierno Punta	10.4855	
				Verano Fuera de Punta	7.4843	
				Invierno Fuera de Punta	7.2332	
				Verano Punta		1,088.5147
				Invierno Punta		679.7947
		Verano Fuera de Punta		0.0000		
		Invierno Fuera de Punta		0.0000		

INDUSTRIAL MEDIANA	Carga contratada mayor de 25 y hasta 200 kW para uso Industrial (Talleres, Fábricas, etc.)	T-4D	TARIFA BINOMIA SIN MEDICION HORARIA ESTACIONAL		
			Todos los kWh	5.5035	
		kW de Demanda Máxima		626.5823	
		T-4E	TARIFA BINOMIA CON MEDICION HORARIA ESTACIONAL		
			Verano Punta	8.0692	
			Invierno Punta	7.8059	
			Verano Fuera de Punta	5.3640	
			Invierno Fuera de Punta	5.1858	
Verano Punta			810.7235		
Invierno Punta		506.3155			
Verano Fuera de Punta		0.0000			
Invierno Fuera de Punta		0.0000			
INDUSTRIAL MAYOR	Carga contratada mayor de 200 kW para uso Industrial (Talleres, Fábricas, etc.)	T-5D	TARIFA BINOMIA SIN MEDICION HORARIA ESTACIONAL		
			Todos los kWh	5.6459	
		kW de Demanda Máxima		652.4120	
		T-5E	TARIFA BINOMIA CON MEDICION HORARIA ESTACIONAL		
			Verano Punta	8.3458	
			Invierno Punta	8.0737	
			Verano Fuera de Punta	5.5144	
			Invierno Fuera de Punta	5.3336	
Verano Punta			844.9305		
Invierno Punta		527.6709			
Verano Fuera de Punta		0.0000			
Invierno Fuera de Punta		0.0000			
PEQUEÑAS CONCESIONARIAS	Para uso exclusivo de pequeñas distribuidoras de energía eléctrica	TPC	TARIFA MONOMIA		
		Todos los kWh		4.0238	

## INSTITUTO NICARAGÜENSE DE ENERGÍA

## ENTE REGULADOR

TARIFAS ACTUALIZADAS A ENTRAR EN VIGENCIA EL 1 DE SEPTIEMBRE 2019

AUTORIZADAS PARA LAS DISTRIBUIDORAS DISNORTE Y DISSUR

MEDIA TENSION (VOLTAJE PRIMARIO EN 13.8 Y 24.9 kV)					
TIPO DE TARIFA	APLICACIÓN	TARIFA		CARGO POR	
		CÓDIGO	DESCRIPCIÓN	ENERGÍA (C\$/kWh)	POTENCIA (C\$/kW-mes)
IRRIGACION	Para irrigación de campos agrícolas	T-6C	TARIFA MONOMIA Todos los kWh	6.7323	
		T-6D	TARIFA BINOMIA SIN MEDICION HORARIA ESTACIONAL Todos los kWh kW de Demanda Máxima	5.1026	701.5230
		T-6E	TARIFA BINOMIA CON MEDICION HORARIA ESTACIONAL Verano Punta Invierno Punta Verano Fuera de Punta Invierno Fuera de Punta Verano Punta Invierno Punta Verano Fuera de Punta Invierno Fuera de Punta	6.2637 6.0661 5.0205 4.9385	742.9220 464.0166 0.0000 0.0000
		T-7C	TARIFA MONOMIA Todos los kWh	6.4642	
		T-7D	TARIFA BINOMIA SIN MEDICION HORARIA ESTACIONAL Todos los kWh kW de Demanda Máxima	5.0415	613.0794
		T-7E	TARIFA BINOMIA CON MEDICION HORARIA ESTACIONAL Verano Punta Invierno Punta Verano Fuera de Punta Invierno Fuera de Punta Verano Punta Invierno Punta Verano Fuera de Punta Invierno Fuera de Punta	7.6024 7.3572 4.9788 4.8124	769.5235 480.5791 0.0000 0.0000

APOYO A LA INDUSTRIA TURISTICA MAYOR	Carga contratada mayor de 25 kW, para uso de Hospedería Menor (menos de 15 unidades habitacionales para alojamiento), Servicios de Alimentos y Bebidas, Entretenimiento y Centros Nocturnos, Centros de Convenciones, Marinas Turísticas.	T-2 D-H	TARIFA BINOMIA SIN MEDICION HORARIO ESTACIONAL Todos los kWh kW de Demanda Máxima	5.5640	633.4678
		T-2 E-H	TARIFA BINOMIA CON MEDICION HORARIO ESTACIONAL Verano Punta Invierno Punta Verano Fuera de Punta Invierno Fuera de Punta Verano Punta Invierno Punta Verano Fuera de Punta Invierno Fuera de Punta	8.1579 7.8917 5.4229 5.2428	819.6325 511.8794 0.0000 0.0000
INDUSTRIA TURISTICA MEDIANA	Carga contratada entre 25 kW y 200 kW, para uso de Hoteles, Condo Hoteles, Aparta Hoteles, Alojamiento en Tiempo Compartido, Moteles Turísticos, Paradores de Nicaragua con no menos de 15 unidades habitacionales para alojamiento ubicados en zonas rurales o urbanas, Parques de Atracciones Turísticas Permanentes (parques temáticos).	T-4 D-H	TARIFA BINOMIA SIN MEDICION HORARIO ESTACIONAL Todos los kWh kW de Demanda Máxima	5.5035	626.5823
		T-4 E-H	TARIFA BINOMIA CON MEDICION HORARIO ESTACIONAL Verano Punta Invierno Punta Verano Fuera de Punta Invierno Fuera de Punta Verano Punta Invierno Punta Verano Fuera de Punta Invierno Fuera de Punta	8.0692 7.8059 5.3640 5.1858	810.7235 506.3155 0.0000 0.0000
INDUSTRIA TURISTICA MAYOR	Carga contratada mayor de 200 kW, para uso de Hoteles, Condo Hoteles, Aparta Hoteles, Alojamiento en Tiempo Compartido, Moteles Turísticos, Paradores de Nicaragua con no menos de 15 unidades habitacionales para alojamiento ubicados en zonas rurales o urbanas, Parques de Atracciones Turísticas Permanentes (parques temáticos).	T-5 D-H	TARIFA BINOMIA SIN MEDICION HORARIO ESTACIONAL Todos los kWh kW de Demanda Máxima	5.6459	652.4120
		T-5 E-H	TARIFA BINOMIA CON MEDICION HORARIO ESTACIONAL Verano Punta Invierno Punta Verano Fuera de Punta Invierno Fuera de Punta Verano Punta Invierno Punta Verano Fuera de Punta Invierno Fuera de Punta	8.3458 8.0737 5.5144 5.3336	844.9305 527.6709 0.0000 0.0000



## INSTITUTO NICARAGÜENSE DE ENERGÍA

## ENTE REGULADOR

TARIFAS ACTUALIZADAS A ENTRAR EN VIGENCIA EL 1 DE SEPTIEMBRE 2019

AUTORIZADAS PARA LAS DISTRIBUIDORAS DISNORTE Y DISSUR

MEDIA TENSION (VOLTAJE PRIMARIO EN 13.8 Y 24.9 kV)						
TIPO DE TARIFA	APLICACIÓN	TARIFA		CARGO POR		
		CÓDIGO	DESCRIPCIÓN	ENERGÍA (C\$/kWh)	POTENCIA (C\$/kW-mes)	
BOMBEO COMUNITARIO	Para extracción y bombeo de agua potable para suministro público.	TB-6C	TARIFA MONOMIA Todos los kWh	6.5862		
		TB-6D	TARIFA BINOMIA SIN MEDICIÓN HORARIA ESTACIONAL Todos los kWh kW de Demanda Máxima	4.9917	686.2725	
		TB-6E	TARIFA BINOMIA CON MEDICION HORARIA ESTACIONAL	Verano Punta	6.1275	
				Invierno Punta	5.9342	
				Verano Fuera de Punta	4.9114	
				Invierno Fuera de Punta	4.8311	
				Verano Punta		726.7715
				Invierno Punta		453.9293
				Verano Fuera de Punta		0.0000
				Invierno Fuera de Punta		0.0000

## INSTITUTO NICARAGÜENSE DE ENERGÍA

## ENTE REGULADOR

TARIFAS ACTUALIZADAS A ENTRAR EN VIGENCIA EL 1 DE SEPTIEMBRE 2019

AUTORIZADAS PARA LAS DISTRIBUIDORAS DISNORTE Y DISSUR

MEDIA TENSION (VOLTAJE PRIMARIO EN 13.8 Y 24.9 kV)						
TARIFA	APLICACIÓN	TARIFA		CARGO POR		
		CODIGO	DESCRIPCIÓN	CLIENTE (C\$/mes)	ENERGIA (C\$/kWh)	POTENCIA (C\$/kW-mes)
USO DE REDES	Para uso de Redes de Distribución	T-4 URDMT	Cargo Fijo	298.2985		
			Cargo por Demanda de potencia			151.5588
			Cargo Variable por Energía- Horas Punta		0.6030	
			Cargo Variable por Energía- Horas Fuera de Punta		0.5406	

## Notas a las Tarifas:

Para los servicios con medición reactiva se aplicará recargo por Factor de Potencia, cuando este sea inferior al 85%. El recargo se aplicará a la suma de los cargos por energía y demanda de la factura multiplicada por (0.85 -FP), donde FP es el Factor de Potencia registrado o calculado de acuerdo a la potencia activa y reactiva registrada. El Factor de Potencia no podrá ser adelantado.

La tarifa de verano (estación seca) comprende del 1º de Diciembre al 31 de Mayo, y la de invierno (estación lluviosa) del 1º de Junio al 30 de Noviembre.

El período de punta corresponde de las 18.00 a las 22:00 horas.

**INSTITUTO NICARAGÜENSE DE ENERGÍA  
ENTE REGULADOR**

**CARGO FIJO DE COMERCIALIZACION**

**TARIFAS ACTUALIZADAS A ENTRAR EN VIGENCIA EL 1 DE SEPTIEMBRE 2019**

**AUTORIZADAS PARA LAS DISTRIBUIDORAS DISNORTE Y DISSUR**

BLOQUES DE CONSUMO	CARGO CS/Cliente-mes
<b>RESIDENCIAL</b>	
0-25 kWh	34.1774
26-50 kWh	34.1774
51-100 kWh	34.1774
101-150 kWh	34.1774
151-500 kWh	99.5790
501-1000 kWh	185.2175
MAS DE 1000 kWh	398.3160
<b>GENERAL MENOR</b>	
0-150 kWh	34.1774
> 150 kWh	162.6396
<b>APOYO TURISTICO MENOR</b>	
0-140 kWh	97.3901
> 140 kWh	162.6396
<b>GENERAL E IND MENOR Y APOYO TURISTICO MENOR BINOMIAL</b>	
0-140 kWh	162.6396
> 140 kWh	162.6396
<b>GENERAL MAYOR Y APOYO TURISTICO MAYOR</b>	2,337.3612
<b>INDUSTRIA MENOR E INDUSTRIA TURISTICA MENOR</b>	
0-140 kWh	97.3901
> 140 kWh	162.6396
<b>INDUSTRIA MEDIANA E INDUSTRIA TURISTICA MEDIANA</b>	2,337.3612
<b>INDUSTRIA MAYOR E INDUSTRIA TURISTICA MAYOR</b>	3,895.6021
<b>BOMBEO</b>	
0-4000 kWh	1,012.8556
> 4000 kWh	1,012.8556
<b>IGLESIAS</b>	59.7484
<b>RADIODIFUSORAS</b>	0.0000
<b>A. PUBLICO</b>	0.0000
<b>RIEGO</b>	0.0000
<b>PEQUEÑAS CONCESIONARIAS</b>	274.0363

NOTAS: I La tasa Residencial es aplicable a tarifa T-A y T-J.

II La tasa General Menor es aplicable a tarifa T-B

III La tasa Industrial Menor es aplicable a tarifa T-C

INSTITUTO NICARAGÜENSE DE ENERGÍA  
ENTE REGULADOR

TASA DE ALUMBRADO PUBLICO APLICADA POR DISNORTE Y DISSUR AL MUNICIPIO DE MANAGUA

A ENTRAR EN VIGENCIA A PARTIR DEL 1 DE SEPTIEMBRE DEL 2019

SECTORES	BLOQUES DE CONSUMO (kWh)	C\$/Cliente-mes
RESIDENCIAL	0-25	16.2473
	26-50	20.8482
	51-100	25.4812
	101-150	95.5152
	151-500	95.5152
	501-1000	248.8158
	> de 1000	359.4042
GENERAL MENOR	0-150 *	0.4665
	151-500	129.2153
	> 500	129.2153
GENERAL MENOR BINOMIA T1-A	0-140	31.4155
	> de 140	129.2153
GENERAL MAYOR	0-2500	1,189.4681
	> de 2500	11,894.4254
INDUSTRIA MENOR	0-140	31.4155
	141-500	135.0863
	> 500	135.0863
INDUSTRIA MEDIANA	0-2240	375.2392
	> de 2240	783.0676
INDUSTRIA MAYOR	0-61750	16,652.2339
	> de 61750	19,031.1061
RADIODIFUSORAS		0.0000
IRRIGACION		0.0000
BOMBEO	0-4000	117.7281
	> de 4000	326.2752
IGLESIAS	0-25	21.0706
	26-50	27.0682
	51-100	33.0656
	101-500	124.0111
	501-1000	323.0388
	> de 1000	466.5975
Apoyo a la Industria Turística T1-H, T-I AH	0-140	31.4155
	>140	129.2153
Apoyo a la Industria Turística - T2-H, T2-DH, T2-EH	0-2500	1,189.4681
	>2500	11,894.4254
Industria Turística - T3-H, T-3 AH	0-140	31.4155
	>140	135.0863
Industria Turística - T-4H, T-4 DH, T-4 EH	0-2240	375.2392
	>2240	783.0676
Industria Turística - T-5H, T-5 DH, T-5 EH	0-61750	16,652.2339
	>61750	19,031.1061

Estos cargos estan sujetos a indexacion mensual por deslizamiento cambiario  
con respecto al dólar de Estados Unidos de America

\* La unidad utilizada es C\$/Cliente-mes

**INSTITUTO NICARAGÜENSE DE ENERGÍA**  
**ENTE REGULADOR**  
**TASA DE ALUMBRADO PUBLICO APLICADA POR DISNORTE Y DISSUR**  
**A LOS MUNICIPIOS DE CHINANDEGA, EL VIEJO, SOMOTILLO Y SANTA TERESA**  
**A ENTRAR EN VIGENCIA A PARTIR DEL 1 DE SEPTIEMBRE DEL 2019**

SECTORES	RANGO DE CONSUMO (kWh)	(C\$/kWh)
RESIDENCIAL	0-25	0.5236
	26-50	0.5236
	51-100	0.5236
	101-150	0.5236
	151-500	0.5236
	501-1000	0.5236
	> de 1000	0.5236
GENERAL MENOR	0-150 *	0.4665
	>150	0.5236
GENERAL MENOR BINOMIA T1-A	0-140	0.5236
	>140	0.5236
GENERAL MAYOR	0-2500	0.5236
	>2500	0.5236
INDUSTRIAL MENOR	0-140	0.5236
	>140	0.5236
INDUSTRIAL MEDIANA	0-2240	0.5236
	>2240	0.5236
INDUSTRIAL MAYOR	0-61750	0.5236
	>61750	0.5236
RADIODIFUSORAS		0.0000
RIEGO		0.0000
BOMBEO		0.0000
IGLESIAS	0-25	0.5236
	26-50	0.5236
	51-100	0.5236
	101-500	0.5236
	501-1000	0.5236
	> de 1000	0.5236
Apoyo a la Industria Turistica - T1-H, T-1 AH		0.5236
Apoyo a la Industria Turistica - T2-H, T2-DH, T2-EH		0.5236
Industria Turistica - T3-H, T-3 AH		0.5236
Industria Turistica - T-4H, T-4 DH, T-4 EH		0.5236
Industria Turistica - T-5H, T-5 DH, T-5 EH		0.5236

Nota: Se aplica por cada kWh de energía consumida.

Se aplica hasta un máximo de 40,000 kWh.

Estos cargos están sujetos a indexación mensual por deslizamiento cambiario

con respecto al dólar de los Estados Unidos de América

\* La unidad utilizada es C\$/KWh

INSTITUTO NICARAGÜENSE DE ENERGÍA

ENTE REGULADOR

TASA DE ALUMBRADO PUBLICO APLICADA POR DISNORTE Y DISSUR

EXCEPTO MANAGUA, CHINANDEGA, EL VIEJO, SOMOTILLO, SANTA TERESA Y SAN JUAN DEL SUR

A ENTRAR EN VIGENCIA A PARTIR DEL 1 DE SEPTIEMBRE DEL 2019

SECTORES	RANGO DE CONSUMO (kWh)	(C\$/kWh)
RESIDENCIAL	0-25	0.8599
	26-50	0.8599
	51-100	0.8599
	101-150	0.8599
	151-500	0.8599
	501-1000	0.8599
	> de 1000	0.8599
GENERAL MENOR	0-150 *	0.4665
	>150	0.8599
GENERAL MENOR BINOMIA T1-A	0-140	0.8599
	>140	0.8599
GENERAL MAYOR	0-2500	0.8599
	>2500	0.8599
INDUSTRIAL MENOR	0-140	0.8599
	>140	0.8599
INDUSTRIAL MEDIANA	0-2240	0.8599
	>2240	0.8599
INDUSTRIAL MAYOR	0-61750	0.8599
	>61750	0.8599
RADIODIFUSORAS		0.0000
RIEGO		0.0000
BOMBEO		0.0000
IGLESIAS	0-25	0.8599
	26-50	0.8599
	51-100	0.8599
	101-500	0.8599
	501-1000	0.8599
	> de 1000	0.8599
Apoyo a la Industria Turística T1-H, T-1 AH		0.8599
Apoyo a la Industria Turística - T2-H, T2-DH, T2-EH		0.8599
Industria Turística - T3-H, T-3 AH		0.8599
Industria Turística - T-4H, T-4 DH, T-4 EH		0.8599
Industria Turística - T-5H, T-5 DH, T-5 EH		0.8599

Nota: Se aplica por cada kWh de energía consumida.

Se aplica hasta un máximo de 22,500 kWh.

Estos cargos están sujetos a indexación mensual por deslizamiento cambiario  
con respecto al dólar de los Estados Unidos de América

\* La unidad utilizada es CS/KWh

## INSTITUTO NICARAGÜENSE DE ENERGÍA

### ENTE REGULADOR

#### TASA DE ALUMBRADO PUBLICO APLICADA POR DISNORTE Y DISSUR

#### AL MUNICIPIO DE SAN JUAN DEL SUR

#### A ENTRAR EN VIGENCIA A PARTIR DEL 1 DE SEPTIEMBRE DEL 2019

SECTORES	RANGO DE CONSUMO (kWh)	(CS/kWh)
RESIDENCIAL	0-25	0.4442
	26-50	0.4442
	51-100	0.4442
	101-150	0.4442
	151-500	0.4840
	501-1000	0.5238
	> de 1000	0.5238
GENERAL MENOR	0-150 *	0.4665
	151-500	0.7628
	>500	0.7628
GENERAL MENOR BINOMIA T1-A	0-140	0.6433
	>140	0.7628
GENERAL MAYOR	0-2500	0.7628
	>2500	0.7628
INDUSTRIAL MENOR / INDUSTRIAL MENOR BINOMIA	0-140	0.6433
	141-500	0.7628
	>500	0.7628
INDUSTRIAL MEDIANA	0-2240	0.6433
	>2240	0.7628
INDUSTRIAL MAYOR	0-61750	0.6433
	>61750	0.7628
IRRIGACION		0.0000
BOMBEO		0.0000
RADIODIFUSORAS		0.0000
IGLESIAS	0-25	0.4442
	26-50	0.4442
	51-100	0.4442
	101-500	0.5238
	501-1000	0.5238
	> de 1000	0.5238

Apoyo a la Industria Turística T1-H, T-1 AH	0-140	0.6433
	>140	0.7628
Apoyo a la Industria Turística - T2-H, T2-DH, T2-EH	0-2500	0.7628
	>2500	0.7628
Industria Turística - T3-H, T-3 AH	0-140	0.6433
	>140	0.7628
Industria Turística - T-4H, T-4 DH, T-4 EH	0-2240	0.6433
	>2240	0.7628
Industria Turística - T-5H, T-5 DH, T-5 EH	0-61750	0.6433
	>61750	0.7628

Nota: Se aplica por cada kWh de energía consumida.

Se aplica hasta un máximo de 40,000 kWh.

Estos cargos están sujetos a indexación mensual por deslizamiento cambiario con respecto al dólar de los Estados Unidos de América

\* La unidad utilizada es CS/KWh

### INSTITUTO NICARAGÜENSE DE ENERGÍA

#### ENTE REGULADOR

#### TABLA DE PRECIOS DE SERVICIOS COMERCIALES

A ENTRAR EN VIGENCIA A PARTIR DEL 1 DE SEPTIEMBRE DEL 2019

TIPO DE CONEXIÓN	POTENCIA EN kW		CS
	INFERIOR	SUPERIOR	
<b>TASA DE RECONEXION/REUBICACION/REACTIVACION</b>			
1 Fase, 120 V, 2 Hilos	0	5	223.9363
1 Fase, 120/240 V, 3 Hilos	0	16	234.1006
1 Fase, 120/240 V, 3 Hilos	16	35	250.7004
2 Fases, 120/208 V, 3 Hilos	0	16	234.1006
2 Fases, 120/208 V, 3 Hilos	16	35	250.7004
3 Fases, 120/240 V, 4 Hilos	0	65	450.6740
3 Fases, 120/240 V, 4 Hilos	65	254	942.4026
3 Fases, 120/208 V, 4 Hilos	0	65	450.6740
3 Fases, 120/208 V, 4 Hilos	65	254	942.4026
3 Fases, 480 V, 3 Hilos	0	130	450.6740
3 Fases, 480 V, 3 Hilos	130	254	942.4026
3 Fases, 480 V, 4 Hilos	0	130	450.6740
3 Fases, 480 V, 4 Hilos	130	254	942.4026
3 Fases, 2.4/4.8 KV, 4 Hilos	25	999.999	877.3284
3 Fases, 7.6/13.2 KV, 4 Hilos	25	999.999	877.3284
3 Fases, 14.4/24.9 KV, 4 Hilos	25	999.999	877.3284
<b>GASTOS DE DESCONEXIÓN (A solicitud del cliente)</b>			

TIPO DE CONEXIÓN	POTENCIA EN kW		CS
	INFERIOR	SUPERIOR	
<b>CALIBRACIÓN DE MEDIDOR ( A solicitud del cliente)</b>			
1 Fase, 120 V, 2 Hilos	0	5	317.2294
1 Fase, 120/240 V, 3 Hilos	0	35	327.3937
2 Fases, 120/208 V, 3 Hilos	0	35	327.3937
3 Fases, 120/240 V, 4 Hilos	0	65	543.9671
3 Fases, 120/240 V, 4 Hilos	65	254	543.9671
3 Fases, 120/208 V, 4 Hilos	0	65	543.9671
3 Fases, 120/208 V, 4 Hilos	65	254	543.9671
3 Fases, 480 V, 3 Hilos	0	130	543.9671
3 Fases, 480 V, 3 Hilos	130	254	543.9671
3 Fases, 480 V, 4 Hilos	0	130	543.9671
3 Fases, 480 V, 4 Hilos	130	254	543.9671
3 Fases, 2.4/4.8 KV, 4 Hilos	25	999.999	970.6215
3 Fases, 7.6/13.2 KV, 4 Hilos	25	999.999	970.6215
3 Fases, 14.4/24.9 KV, 4 Hilos	25	999.999	970.6215
<b>CAMBIO DE RAZÓN SOCIAL</b>			
1 Fase, 120 V, 2 Hilos	0	5	105.1996
1 Fase, 120/240 V, 3 Hilos	0	35	105.1996

1 Fase, 120 V, 2 Hilos	0	5	198.7104
1 Fase, 120/240 V, 3 Hilos	0	35	198.7104
2 Fases, 120/208 V, 3 Hilos	0	35	198.7104
3 Fases, 120/240 V, 4 Hilos	0	65	198.7104
3 Fases, 120/240 V, 4 Hilos	65	254	424.6948
3 Fases, 120/208 V, 4 Hilos	0	65	198.7104
3 Fases, 120/208 V, 4 Hilos	65	254	424.6948
3 Fases, 480 V, 3 Hilos	0	130	198.7104
3 Fases, 480 V, 3 Hilos	130	254	424.6948
3 Fases, 480 V, 4 Hilos	0	130	198.7104
3 Fases, 480 V, 4 Hilos	130	254	424.6948
3 Fases, 2.4/4.8 KV, 4 Hilos	25	999.999	779.2565
3 Fases, 7.6/13.2 KV, 4 Hilos	25	999.999	779.2565
3 Fases, 14.4/24.9 KV, 4 Hilos	25	999.999	779.2565

**CARGO PARA MONTAJE DE ACOMETIDAS****POSTECILLO ELEVADOR**

1 Fase, 120 V, 2 Hilos	0	5	1194.6789
1 Fase, 120/240 V, 3 Hilos	0	35	1194.6789
2 Fases, 120/208 V, 3 Hilos	0	35	1194.6789
3 Fases, 120/240 V, 4 Hilos	0	254	1194.6789
3 Fases, 120/208 V, 4 Hilos	0	254	1194.6789
3 Fases, 480 V, 3 Hilos	0	254	1194.6789
3 Fases, 480 V, 3 Hilos	0	254	1194.6789
3 Fases, 2.4/4.8 KV, 4 Hilos	25	999.999	1194.6789
3 Fases, 7.6/13.2 KV, 4 Hilos	25	999.999	1194.6789
3 Fases, 14.4/24.9 KV, 4 Hilos	25	999.999	1194.6789

**POSTE PARA ACOMETIDA**

1 Fase, 120 V, 2 Hilos	0	5	2738.8095
1 Fase, 120/240 V, 3 Hilos	0	35	2738.8095
2 Fases, 120/208 V, 3 Hilos	0	35	2738.8095
3 Fases, 120/240 V, 4 Hilos	0	254	2738.8095
3 Fases, 120/208 V, 4 Hilos	0	254	2738.8095
3 Fases, 480 V, 3 Hilos	0	254	2738.8095
3 Fases, 480 V, 3 Hilos	0	254	2738.8095
3 Fases, 2.4/4.8 KV, 4 Hilos	25	999.999	2738.8095
3 Fases, 7.6/13.2 KV, 4 Hilos	25	999.999	2738.8095
3 Fases, 14.4/24.9 KV, 4 Hilos	25	999.999	2738.8095

2 Fases, 120/208 V, 3 Hilos	0	35	105.1996
3 Fases, 120/240 V, 4 Hilos	0	254	105.1996
3 Fases, 120/208 V, 4 Hilos	0	254	105.1996
3 Fases, 480 V, 3 Hilos	0	254	105.1996
3 Fases, 480 V, 3 Hilos	0	254	105.1996
3 Fases, 2.4/4.8 KV, 4 Hilos	25	999.999	105.1996
3 Fases, 7.6/13.2 KV, 4 Hilos	25	999.999	105.1996
3 Fases, 14.4/24.9 KV, 4 Hilos	25	999.999	105.1996

**GASTOS DE NORMALIZACION**

1 Fase, 120 V, 2 Hilos	0	5	1,939.0088
1 Fase, 120/240 V, 3 Hilos	0	35	1,939.0088
2 Fases, 120/208 V, 3 Hilos	0	35	1,939.0088
3 Fases, 120/240 V, 4 Hilos	0	254	1,939.0088
3 Fases, 120/208 V, 4 Hilos	0	254	1,939.0088
3 Fases, 480 V, 3 Hilos	0	254	1,939.0088
3 Fases, 480 V, 3 Hilos	0	254	1,939.0088
3 Fases, 2.4/4.8 KV, 4 Hilos	25	999.999	1,939.0088
3 Fases, 7.6/13.2 KV, 4 Hilos	25	999.999	1,939.0088
3 Fases, 14.4/24.9 KV, 4 Hilos	25	999.999	1,939.0088



**ANEXO "TARIFA SOCIAL"  
SEPTIEMBRE 2019**

**INSTITUTO NICARAGÜENSE DE ENERGÍA**

**ENTE REGULADOR**

**CARGO SOCIAL SUBSIDIADO**

**A ENTRAR EN VIGENCIA EL 1 DE SEPTIEMBRE DEL 2019**

**AUTORIZADOS PARA LAS DISTRIBUIDORAS DISNORTE Y DISSUR**

**CONSUMO DE ENERGIA HASTA 150 KWH MENSUALES (5 KWH/DIA)**

**CONSUMO DE ENERGIA HASTA 150 kWh MENSUALES (5 kWh/DIA)**

**CARGOS POR ENERGIA**

C\$/kWh	
Bloques de Consumo	Cargo Social Subsidiado
Primeros 25 kWh	1.4661
Siguientes 25 kWh	3.1584
Siguientes 50 kWh	3.3079
Siguientes 25 kWh	5.5592
Siguientes 25 kWh	6.4857

**CARGO FIJO POR COMERCIALIZACION**

**(C\$/CLIENTE-MES)**

Bloques de Consumo	Cargo Social Subsidiado
Primeros 25 kWh	24.1516
Siguientes 25 kWh	24.1516
Siguientes 50 kWh	24.1516
Siguientes 25 kWh	27.3419
Siguientes 25 kWh	29.0508

**INSTITUTO NICARAGÜENSE DE ENERGÍA**

**ENTE REGULADOR**

**AUTORIZADOS PARA LAS DISTRIBUIDORAS DISNORTE Y DISSUR**

**CARGO DE ALUMBRADO PUBLICO**

**Municipio de Managua**

C\$/cliente-mes	
Bloques de Consumo	Cargo Social Subsidiado
Primeros 25 kWh	12.8410
Siguientes 25 kWh	16.4774
Siguientes 50 kWh	20.1391
Siguientes 25 kWh	81.1879
Siguientes 25 kWh	95.5152

## Municipios de Chinandega, El Viejo, Somotillo y Santa Teresa

CS/kWh	
Bloques de Consumo	Cargo Social Subsidiado
Primeros 25 kWh	0.4262
Siguientes 25 kWh	0.4262
Siguientes 50 kWh	0.4262
Siguientes 25 kWh	0.4450
Siguientes 25 kWh	0.5236

## Todos los Municipios excepto Managua, Chinandega, El Viejo, Somotillo, Santa Teresa y San Juan del Sur.

CS/kWh	
Bloques de Consumo	Cargo Social Subsidiado
Primeros 25 kWh	0.4518
Siguientes 25 kWh	0.4518
Siguientes 50 kWh	0.4518
Siguientes 25 kWh	0.7309
Siguientes 25 kWh	0.8599

## Municipio de San Juan del Sur

CS/kWh	
Bloques de Consumo	Cargo Social Subsidiado
Primeros 25 kWh	0.4442
Siguientes 25 kWh	0.4442
Siguientes 50 kWh	0.4442
Siguientes 25 kWh	0.3776
Siguientes 25 kWh	0.4442